


NOTICE TECHNIQUE

**PIR PLIABLE
REGLABLE EN
HAUTEUR**

NT 031 - V06 - septembre 2013



 **FORTAL**
www.fortal.fr

 Made in France

GENERALITES

Cette Plate-forme pliable réglable en hauteur est conçue pour être utilisée pour des travaux du bâtiment et de l'industrie, par un seul opérateur, sur un plancher à une hauteur maximale d'utilisation de 2.5 m ;

Plate-forme équipée de :

- 2 roues diamètres 200 mm pour son déplacement
- 2 stabilisateurs télescopiques indépendants en aluminium.

REGLEMENTATION

Cette notice technique certifie les valeurs des caractéristiques énoncées :

- la conformité à la norme NF P 93 352
- au décret de sécurité du 1^{er} septembre 2004.

REPRESENTATION



CHARGE 150 Kg

Dimensions plancher = L 590mm x l 430mm
Existe en 3 modèles

Encombrement plate-forme repliée

Référence	Libellé	Epaisseur en mm	Lg en mm
Plate-forme Pliable réglable en hauteur - largeur hors tout 700 mm			
F090161001	Plate-forme réglable 3 à 5 marches	330	2100
F090161002	Plate-forme réglable 4 à 7 marches	330	2300
F090161012	Plate-forme réglable 6 à 10 marches	330	2800
Colisée par pile de 5 plate formes : hauteur 1520			

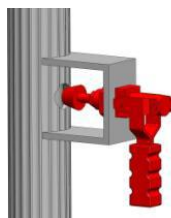
GAMME

Référence	Libellé	Encombrement à la base en mm (l stab ouvert)	Hauteur plate-forme en mm	Poids en kg	Hauteur de travail en mm
F090161001	Plate-forme réglable 3 à 5 marches	1.40x1.85	0.76	30	2.76
		1.68x2.05	1.00		3.00
		1.72x2.25	1.23		3.23
F090161002	Plate-forme réglable 4 à 7 marches	1.50x1.68	1.00	33	3.00
		1.68x2.35	1.23		3.23
		1.82x2.54	1.47		3.47
		1.98x2.57	1.70		3.70
F090161012	Plate-forme réglable 6 à 10 marches	1.82x2.54	1.47	40	3.47
		1.98x3.18	1.70		3.70
		2.10x3.46	1.95		3.95
		2.30x3.63	2.19		4.19
		2.40x3.75	2.43		4.40

RECOMMANDATIONS

Consignes de sécurité

Charge d'exploitation : 1 personne 150 kg



Vérifier le bon fonctionnement des manettes rouge de blocage des stabilisateurs

Avant chaque utilisation de la PIR, vérifier par un contrôle visuel les éléments suivants :

- le bon état général de la PIR et de ses accessoires,
- les sertissages (assemblages montant/échelon),
- l'usure ou le manque de patins,
- la présence éventuelle de déformations des éléments,
- l'état des soudures,
- la présence de l'étiquette d'identification du produit (fixée sur l'un des montants),
- en cas de remplacement de certains éléments, utiliser uniquement des composants d'origine FORTAL.

Conseils pour une utilisation optimale :

- les surfaces d'utilisation doivent être planes et non glissantes,
- la montée et la descente sur la plate forme doit toujours se faire de face,
- utilisation de chaussures adaptées offrant des appuis sûrs,
- ne jamais monter sur les garde-corps.

Entretien :

Nettoyer régulièrement avec un chiffon les parties coulissantes pour éviter d'endommager le système de guidage.

UTILISATION

1 - Ouverture de la plate forme

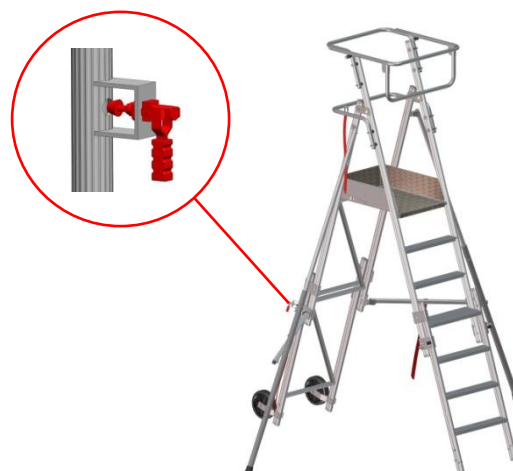
Présentation de la plate-forme



Ouvrir la plate-forme en tirant côté roues




Tirer le stabilisateur vers le bas
Bloquer-le à l'aide de la manette



2 - Réglable en hauteur

Régler à la hauteur souhaitée :
Côté accès et côté roues



3 - Accès

Accéder à la plate-forme et rabattre
le garde-corps en position travail

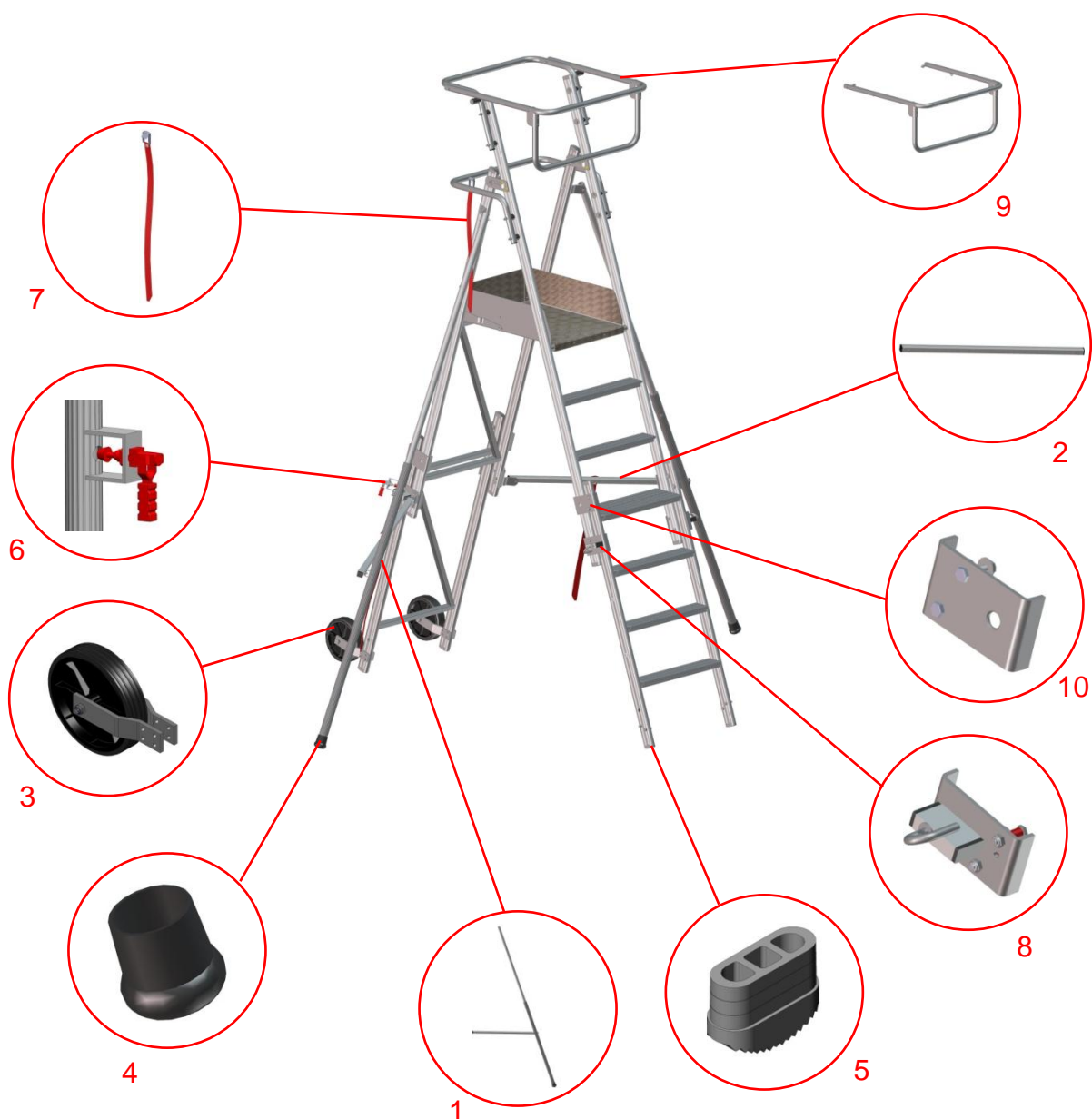


En position déverrouillée, ne jamais monter sur la plate-forme

Lors des déplacements, personne ne doit rester sur la plate-forme.
En phase roulage, décollez les montants avant pour que les roues soient porteuses.
En position travail :
Déployer les stabilisateurs, verrouiller l'ensemble,
S'assurer du verrouillage correct des stabilisateurs.

LISTE DES COMPOSANTS

Désignation	Rep	Référence
Stabilisateur complet pour plate-forme 3 à 5 marches	1	F030090097
Stabilisateur complet pour plate-forme 4 à 7 marches		F030090079
Stabilisateur complet pour plate-forme 6 à 10 marches		F030090095
Renfort stabilisateur 3 à 5 marches	2	F030090086
Renfort stabilisateur 4 à 7 marches		F030090082
Renfort stabilisateur 6 à 10 marches		F030090082
Roue diamètre 200 seule	3	A790110200
Roue diamètre 200 avec visserie et support		F030090005
Patin pour stabilisateur	4	A751120040
Patin pour plate-forme	5	A750015823
Manette blocage stabilisateur	6	A700930005
Sangle POLYPRO 25x700	7	A720060700
Système de verrouillage complet M58	8	R570130026
Garde-corps rabattable p/ PIR pliable réglable	9	F030090050
-Guide complet pour montant 58	10	R880010006



GARANTIE

FORTAL garanti ses fabrications (sauf clauses particulières acceptées entre le client et FORTAL) pendant une durée de 2 ans à partir de la date de livraison (date figurant sur le bulletin de livraison) contre tous vices de fabrication à l'exclusion de :

- la main-d'œuvre et des frais de déplacement,
- de l'usure consécutive à un manque d'entretien, de chocs,
- d'une utilisation dans des conditions inappropriées et non conformes à celles définies dans la présente notice technique ou d'un montage non conforme à la notice de montage utilisateur.

Toute autre indemnité, est formellement exclue de la garantie, notamment les pertes d'exploitation, les dégâts occasionnés, les préjudices de tout nature consécutifs à l'utilisation de nos fabrications. La modification, la réparation ou le remplacement de pièces pendant la durée de la garantie ne peut en prolonger le délai.

Si nos fabrications sont modifiées en dehors de notre site de production sans accord préalable écrit de notre part, la responsabilité de FORTAL ne saurait être engagée.

Lors de la livraison, chaque PIR : plate forme individuelle roulante est accompagnée d'une notice de montage utilisateur référence **NMU 031**.