



FORTAL

www.fortal.fr

 Made in France

NOTICE TECHNIQUE



GENERALITES

Cette Plate-forme entre banche réglable en hauteur est conçue pour être utilisée pour des travaux du bâtiment, par un seul opérateur, sur un plancher à une hauteur maximale d'utilisation de 2.5 m.

REPRESENTATION



Charge d'exploitation : 150 kg

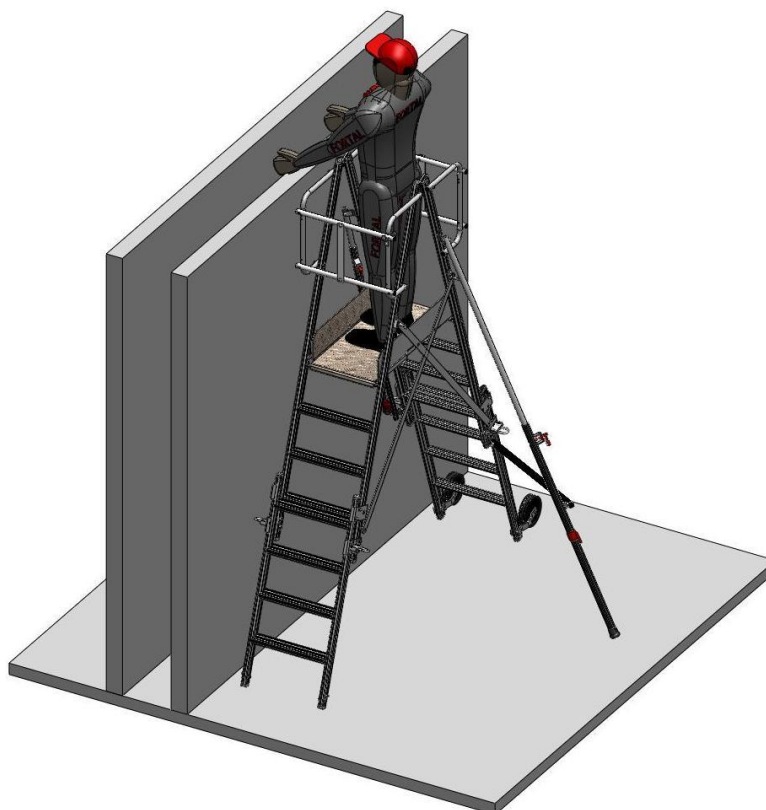
Plate-forme 850x400

RECOMMANDATIONS

- N'utiliser que des éléments en bon état ;
- Lors des déplacements, personne ne doit rester sur la plate-forme ;
- En phase roulage, décollez les montants avant pour que les roues soient porteuses ;
- En position travail :
 - Déployer les stabilisateurs, verrouiller l'ensemble ;
 - S'assurer du verrouillage correct des stabilisateurs ;
 - Rabattre le garde-corps pivotant


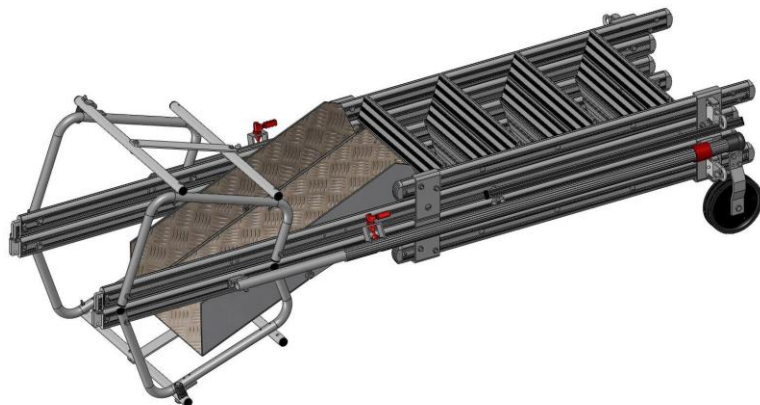
Accès

Accéder à la plate-forme en relevant le garde-corps



Encombrement plate-forme entre banche repliée

Référence	Libellé	Hauteur en mm	Lg en mm
Plate forme entre banche Pliable réglable en hauteur - largeur hors tout 650 mm			
F090168002	Plate-forme entre banche réglable de 4 à 7 M	680	2200



NOMENCLATURE

Référence	Libellé	Encombrement à la base stabilisateur ouvert en mm	Profondeur de la structure	Hauteur plate-forme en mm	Poids en kg	Hauteur d'autonomie en mm
Plate forme Individuelle entre banche)						
F090168002	Plate-forme entre banche réglable de 4 à 7 M	1400	1840	980	43,70	2980
		2210	2000	1215		3215
		2580	2165	1450		3450
		2580	2330	1685		3685

RECOMMANDATIONS

- N'utiliser que des éléments en bon état ;
- Lors des déplacements, personne ne doit rester sur la plate-forme ;
- En phase roulage, décollez les montants avant pour que les roues soient porteuses ;
- En position travail :
 - Déployer les stabilisateurs, verrouiller l'ensemble ;
 - S'assurer du verrouillage correct des stabilisateurs ;
 - Rabattre le garde-corps pivotant

Accès

- Accéder à la plate-forme en relevant le garde-corps
- Après accès à la plate-forme, rabattre le garde-corps



Vérifier le bon fonctionnement des manettes rouge de blocage des stabilisateurs

CARACTERISTIQUES

Cette notice technique certifie les valeurs des caractéristiques énoncées dans celle-ci :

- ◆ au décret de sécurité du 1er septembre 2004

PIECES DETACHEES

Désignation	Rep	Référence
Stabilisateur complet pour plate-forme entre banche réglable	1	F030090096
Renfort stabilisateur 4 à 7 marches	2	F030090082
Roue diamètre 175 seule	3	A790110175
Roue diamètre 175 avec visserie et support		F030090004
Patin pour stabilisateur	4	A751120040
Bague rouge de verrouillage stabilisateur		A700170015
Patin pour plate-forme	5	A75006525
Manette blocage stabilisateur	6	A700930005
Garde-corps articulé	7	F030090051
Système de verrouillage complet M65	8	R570130028
Garde-corps latéral p/ plate-forme entre banche	9	F030090045
Garde-corps latéral p/ plate-forme entre banche + support en S		F030090046
Guide complet pour montant 65	10	R880010005

UTILISATION

1 - Ouverture de l'appareil

Présentation de la plate-forme entre banche



Ouvrir la plate-forme en tirant côté roues

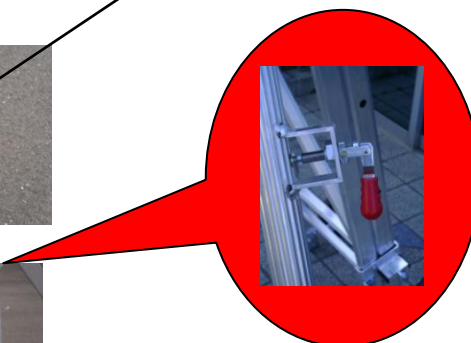



Mettre en place les diagonales de contreventement



2 – Stabiliser la plateforme

Tirer le stabilisateur vers le bas en soulevant le guide rouge
Bloquer le à l'aide de la manette rouge



3 - Réglable en hauteur

Régler à la hauteur souhaitée :
Côté accès et côté roue



4 - Accès

Accès à la plate-forme et rabattre le
garde-corps en position travail



5 - Déplacement plate-forme



